



EXPOSICION DE MOTIVOS CUENTA 2011

La Fundación Infocentro asumiendo el compromiso con el país e impulsando la construcción del Socialismo del Siglo XXI, en atención al desarrollo de las siete (07) directrices del Plan de Desarrollo Económico y Social de la Nación 2007-2013 y en correspondencia con la política institucional establecida por el Ministerio del Poder Popular para Ciencia, Tecnología e Industrias Intermedias, de fomentar la ciencia y la tecnología al servicio del desarrollo nacional y reducir diferencias en el acceso al conocimiento, para el año 2011 en su gestión dirigida al ejercicio de la actividad científica, tecnológica y de innovación, cumpliendo con la directriz "Modelo Productivo Socialista", ejecutó los siguientes proyectos:

- Apropiación Social de las Tecnologías de Información y Comunicación para el Fortalecimiento del Poder Popular (Fase II).

- Incremento y Consolidación de Espacios Sociotecnológicos Comunitarios.


Para el ejercicio económico 2011, la Fundación Infocentro, presentó un desahorro por la cantidad de VEINTISIETE MILLONES VEINTICINCO MIL QUINIENTOS OCHENTA Y CUATRO BOLIVARES (Bs. 27.025.584), producto de la diferencia entre los ingresos corrientes por la cantidad de CIENTO ONCE MILLONES SETECIENTOS CINCUENTA Y NUEVE MIL TRESCIENTOS NOVENTA Y OCHO BOLIVARES (Bs.111.759.398), menos los egresos corrientes por la cantidad de CIENTO TREINTA Y OCHO MILLONES SETECIENTOS OCHENTA Y CUATRO MIL NOVECIENTOS OCHENTA Y DOS BOLIVARES (Bs. 138.784.982).

Es importante resaltar, que la principal fuente de ingresos, estuvo determinada por la Transferencia de la República equivalente a CIENTO SEIS MILLONES QUINIENTOS SETENTA Y CINCO MIL TRESCIENTOS NOVENTA Y OCHO BOLIVARES (Bs.106.575.398), representando un porcentaje de 95,36% sobre los ingresos totales.

Así mismo, se obtuvieron ingresos derivados del FONDO DE INVESTIGACIÓN Y DESARROLLO DE LAS TELECOMUNICACIONES (FIDETEL) correspondientes a la Fase I, de los contratos suscritos en fecha 07/09/11 bajo el N° FID-008-2011 y FID-007-2011, por un total general de CINCO MILLONES CIENTO OCHENTA Y CUATRO MIL BOLIVARES (Bs. 5.184.000), representando un 4,64% sobre los ingresos totales.

DE LOS GASTOS CORRIENTES:

Durante el ejercicio económico 2011 se generaron diversos gastos en los proyectos y acciones centralizadas de la Fundación Infocentro por la cantidad de CIENTO TREINTA Y OCHO MILLONES SETECIENTOS OCHENTA Y CUATRO MIL NOVECIENTOS OCHENTA Y DOS BOLIVARES (Bs. 138.784.982), discriminados de la siguiente manera:



Gastos de Personal: Bs. 101.340.445.
Suministros y Materiales: Bs. 4.256.730.
Servicios No Personales: Bs. 27.410.260.
Transferencias y Donaciones: Bs. 3.941.547
Depreciación y amortización: Bs. 1.836.000.

INVERSIÓN REAL:

La inversión en activos reales ascendió a la cantidad de **ONCE MILLONES TRESCIENTOS NOVENTA Y SIETE MIL TRESCIENTOS TRECE BOLIVARES (Bs. 11.397.313)** compuesto de la siguiente manera:

- Repuestos y reparaciones mayores por Bs. 543.780.
- Maquinarias y demás equipos de construcción, campo, industria y taller por Bs. 228.900.
- Equipos de transporte, tracción y elevación por Bs. 652.000.
- Equipos de comunicación y señalamiento por Bs. 1.930.950.
- Equipos científicos, religiosos, de enseñanza y recreación por Bs. 512.300
- Maquinaria, muebles y demás equipos de oficina por Bs. 7.529.383.

FUENTE DE FINANCIAMIENTO:

Las fuentes utilizadas para financiar el gasto, alcanzaron un total de **SESENTA Y OCHO MILLONES CIENTO TREINTA Y SIETE MIL QUINIENTOS DIEZ BOLIVARES (Bs. 68.137.510)** obtenidos a través de:

- Disminución de bancos (ingresos propios).

Observación: Las cifras presentadas al 31/12/11 son estimadas.

FUNDACIÓN INFOCENTRO
CUENTA AHORRO/INVERSIÓN/FINANCIAMIENTO
COMPARATIVO 2010-2011
(En Bolívares)

| Denominación | 2.010 | 2.011 | Variación | % |
|---|-------------|-------------|-------------|----------|
| I. CUENTA CORRIENTE | | | | |
| INGRESOS CORRIENTES | | | | |
| TRANSFERENCIAS Y DONACIONES CORRIENTES | 154.051.401 | 111.759.398 | -42.292.003 | -27,45 |
| De la República | 153.939.682 | 111.759.398 | -42.180.284 | -27,40 |
| De los entes descentralizados sin fines empresariales | 149.846.955 | 106.575.398 | -43.271.557 | -28,88 |
| VENTAS NETAS | 4.092.727 | 5.184.000 | 1.091.273 | 26,66 |
| Ingresos financieros de instituciones financieras | 21.782 | 0 | -21.782 | -100,00 |
| OTROS INGRESOS | 21.782 | 0 | -21.782 | -100,00 |
| Diversos Ingresos | 89.937 | 0 | -89.937 | -100,00 |
| GASTOS CORRIENTES | 89.937 | 0 | -89.937 | -100,00 |
| GASTOS DE OPERACIÓN | 110.810.425 | 138.784.982 | 27.974.557 | 25,25 |
| Remuneraciones | 110.430.140 | 134.843.435 | 24.413.295 | 22,11 |
| Sueldos, salarios y otras retribuciones | 27.972.072 | 39.345.270 | 11.373.198 | 40,66 |
| Beneficios y complementos de sueldos y salarios | 30.337.825 | 40.014.183 | 9.676.358 | 31,90 |
| Aportes patronales | 3.601.899 | 1.260.138 | -2.341.761 | -65,01 |
| Prestaciones sociales y otras indemnizaciones | 4.806.620 | 7.675.365 | 2.868.745 | 59,68 |
| Asistencia socioeconómica | 6.070.899 | 13.045.489 | 6.974.590 | 114,89 |
| Compra de Bienes y servicios | | | | |
| Bienes de consumo | 3.491.249 | 4.256.730 | 765.481 | 21,93 |
| Servicios no personales | 32.649.576 | 27.410.260 | -5.239.316 | -16,05 |
| Depreciación y amortización | 1.500.000 | 1.836.000 | 336.000 | 22,40 |
| TRANSFERENCIAS Y DONACIONES CORRIENTES | 380.285 | 3.941.547 | 3.561.262 | 936,47 |
| Donaciones a personas | 153.967 | 135.425 | -18.542 | -12,04 |
| A Consejos Comunales | 226.318 | 3.806.122 | 3.579.804 | 1.581,76 |
| RESULTADO ECONOMICO EN CUENTA CORRIENTE : AHORRO (DESAHORRO) | 43.240.976 | -27.025.584 | -70.266.560 | -162,50 |
| II. CUENTA CAPITAL | | | | |
| INGRESOS DE CAPITAL | | | | |
| RECURSOS PROPIOS DE CAPITAL | 44.740.976 | -25.189.584 | -69.930.560 | -156,30 |
| Ahorro/ Desahorro en Cuenta Corriente | 44.740.976 | -25.189.584 | -69.930.560 | -156,30 |
| Venta y/o desincorporación de activos fijos | 43.240.976 | -27.025.584 | -70.266.560 | -162,50 |
| GASTOS DE CAPITAL | 1.500.000 | 1.836.000 | 336.000 | 22,40 |
| INVERSION REAL DIRECTA | 21.056.187 | 11.397.313 | -9.658.874 | -45,87 |
| Formación Bruta de Capital Fijo | 21.056.187 | 11.397.313 | -9.658.874 | -45,87 |
| Maquinaria, equipos y otros bienes muebles | 21.056.187 | 11.397.313 | -9.658.874 | -45,87 |
| RESULTADO FINANCIERO: SUPERÁVIT (DÉFICIT) | 23.684.789 | -36.586.897 | -60.271.686 | -254,47 |
| III. CUENTA FINANCIERA | | | | |
| DE FINANCIAMIENTO | 38.175.160 | 71.491.379 | 33.316.219 | 87,27 |
| DISMINUCIÓN DE LA INVERSIÓN FINANCIERA | 5.356.867 | 0 | -5.356.867 | -100,00 |
| Disminución de otros activos financieros | | | | |
| Disminución de cuentas por cobrar a corto plazo | | | | |
| Disminución de cuentas comerciales por cobrar a corto plazo | 5.356.867 | 0 | -5.356.867 | -100,00 |
| INCREMENTO DE PASIVOS | 0 | 62.294.815 | 62.294.815 | 0,00 |
| Incremento de cuentas y efectos por pagar | | | | |
| Incremento cuentas por pagar a proveedores a corto plazo | | 62.294.815 | 62.294.815 | 0,00 |
| INCREMENTO DEL PATRIMONIO | 32.818.293 | 9.196.564 | -23.621.729 | -71,98 |
| Incremento de resultados | | | | |
| Incremento de resultados acumulados | 32.818.293 | 9.196.564 | -23.621.729 | -71,98 |
| RESULTADO FINANCIERO: SUPERÁVIT | -14.490.371 | 34.904.482 | 49.394.853 | -340,88 |
| APLICACIONES FINANCIERAS | 38.175.160 | 71.491.379 | 33.316.219 | 87,27 |
| INVERSIÓN FINANCIERA | 38.175.160 | 34.904.482 | -8.270.678 | -8,57 |
| Incremento de bancos | 37.921.967 | 30.306.200 | -7.615.767 | -20,08 |
| Incremento de cuentas por cobrar a corto plazo | | 4.598.282 | 4.598.282 | 0,00 |
| DISMINUCIÓN DE PASIVOS | | | | |
| Disminución de cuentas y efectos por pagar a corto plazo | 253.193 | 0 | -253.193 | -100,00 |
| RESULTADO FINANCIERO: DÉFICIT | 0 | 0 | 0 | 0,00 |
| TOTAL | 0 | 0 | 0 | 0 |

PRESIDENTE
NANCY ZAMBRANO

GERENTE DE ADMINISTRACIÓN
ELISEO LANZA

NOTA: LAS CIFRAS PRESENTADAS AL 31/12/11 SON ESTIMADAS
Fecha de elaboración: 21/11/11

Eliseo Lanza

FUNDACIÓN INFOCENTRO
ESTADO DE RESULTADO
COMPARATIVO 31/12/2010 - 31/12/2011
 (En Bolívares)

| DENOMINACIÓN | AÑO 2010 | AÑO 2011 | VARIACIÓN ABSOLUTA | VARIACIÓN RELATIVA |
|---|-------------------|--------------------|--------------------|--------------------|
| INGRESOS | | | | |
| INGRESOS CORRIENTES | | | | |
| Transferencias y Donaciones Corrientes | | | | |
| De la República | 154.051.401 | 111.759.398 | -42.292.003 | -27,45 |
| Del MPPCTH | 159.839.662 | 111.755.398 | -48.084.264 | -29,96 |
| De los Entes Descentralizados sin Fines Empresariales | 149.846.955 | 106.575.398 | -43.271.557 | -28,88 |
| (FONACIT) | 4.092.727 | 0 | -4.092.727 | -100,00 |
| (FIDETEL) | 0 | 5.184.000 | 5.184.000 | 0,00 |
| Otros Ingresos Corrientes | 21.782 | 0 | -21.782 | -100,00 |
| Intereses por Depósitos a la Vista | 21.782 | 0 | -21.782 | -100,00 |
| Otros Ingresos Diversos | 89.937 | 0 | -89.937 | -100,00 |
| (Provenientes de procesos de licitación) | 89.937 | 0 | -89.937 | -100,00 |
| GASTOS | | | | |
| GASTOS CORRIENTES | | | | |
| GASTOS DE CONSUMO | | | | |
| Gastos de personal | 110.430.140 | 138.784.982 | 27.974.557 | 25,25 |
| Materiales, Suministros y Mercancías | 72.789.315 | 134.843.435 | 24.413.295 | 33,54 |
| Servicios no personales | 3.491.249 | 101.340.445 | 28.551.130 | 818,00 |
| Depreciación | 32.649.576 | 4.256.730 | -785.481 | -2,38 |
| Otros Gastos Corrientes | 1.500.000 | 27.410.260 | 5.239.316 | 350,00 |
| Transferencias y Donaciones | 380.285 | 1.836.000 | 336.000 | 88,40 |
| Transferencias Corrientes Internas al Sector Privado | 153.967 | 135.425 | -18.542 | -12,04 |
| Transferencias Corrientes Internas al Sector Público | 226.318 | 3.806.122 | 3.579.804 | 1.581,76 |
| RESULTADO DEL EJERCICIO | 43.240.976 | -27.025.584 | -70.266.560 | -162,50 |



PRESIDENTE
 NANCY ZAMBRANO

GERENTE DE ADMINISTRACION
 ELISEO LANZA

NOTA: LAS CIFRAS PRESENTADAS AL 31/12/11 SON ESTIMADAS
 Fecha de elaboración: 21/11/11

Handwritten signature

FUNDACIÓN INFOCENTRO
BALANCE GENERAL
Comparativo 31/12/2010 - 31/12/2011
(En Bolívares)

| Denominación | 2010 | 2011 | Variación | % |
|--|--------------------|--------------------|--------------------|---------------|
| ACTIVO | 130.750.028 | 177.051.823 | 46.301.795 | 35,41 |
| ACTIVO CIRCULANTE | | | | |
| Activo Disponible | 70.933.693 | 101.239.893 | 30.306.200 | 42,72 |
| Bancos Públicos | 65.978.002 | 101.239.893 | 35.261.891 | 53,44 |
| Bancos Privados | 4.955.691 | 0 | -4.955.691 | -100,00 |
| Activo Exigible | 14.001.718 | 18.600.000 | 4.598.282 | 32,84 |
| Cuentas Comerciales por Cobrar a Corto plazo | 14.001.718 | 18.600.000 | 4.598.282 | 32,84 |
| ACTIVO NO CIRCULANTE | 45.814.617 | 57.211.930 | 11.397.313 | 24,88 |
| Propiedad Planta y Equipo | 45.654.317 | 57.051.630 | 11.397.313 | 24,96 |
| Activos Intangibles | 25.300 | 25.300 | 0 | 0,00 |
| Otros Activos no Circulantes (Gastos pagados por anticipado) | 135.000 | 135.000 | 0 | 0,00 |
| PASIVO | | | | |
| PASIVO CIRCULANTE | 14.030.078 | 76.324.893 | 62.294.815 | 444,01 |
| Cuentas a Pagar a Corto Plazo | 14.030.078 | 76.324.893 | 62.294.815 | 444,01 |
| PATRIMONIO | 116.719.950 | 100.726.930 | -15.993.020 | -13,70 |
| CAPITAL SOCIAL | 5.000.000 | 5.000.000 | 0 | 0,00 |
| SUPERAVIT NO DISTRIBUIDO - DEFICIT ACUMULADO | 111.719.950 | 95.726.930 | -15.993.020 | -14,32 |
| Resultado Acumulados de Ejercicios Anteriores | 68.478.974 | 122.752.514 | 54.273.540 | 79,26 |
| Resultado del Ejercicio | 43.240.976 | -27.025.584 | -70.266.560 | -162,50 |
| PASIVO + PATRIMONIO | 130.750.028 | 177.051.823 | 46.301.795 | 35,41 |



[Handwritten Signature]
PRESIDENTE
NANCY ZAMBRANO

GERENTE DE ADMINISTRACIÓN
ELISEO LANZA

NOTA: LAS CIFRAS PRESENTADAS AL 31/12/11 SON ESTIMADAS
Fecha de elaboración: 21/11/11

[Handwritten Signature]
31/11

FUNDACION INFOCENTRO
ESTADO DE MOVIMIENTO DE LAS CUENTAS DEL PATRIMONIO
COMPARATIVO 31/12/2010 - 31/12/2011
(En Bolívares)

| PARTIDAS | AÑO 2010 | AÑO 2011 |
|-------------------------|--------------------|--------------------|
| CAPITAL INICIAL | 5.000.000 | 5.000.000 |
| RESULTADO ACUMULADO | 68.478.974 | 122.752.514 |
| RESULTADO DEL EJERCICIO | 43.240.976 | -27.025.584 |
| TOTAL PATRIMONIO | 116.719.950 | 100.726.930 |



[Signature]

PRESIDENTE
NANCY ZAMBRANO


GERENTE DE ADMINISTRACIÓN
ELISEO LANZA

NOTA: LAS CIFRAS PRESENTADAS AL 31/12/11 SON ESTIMADAS
Fecha de elaboración: 21/11/11

[Handwritten signature]

FUNDACIÓN INFOCENTRO
FLUJO DE EFECTIVO
AL 31/12/2011
(En Bolívares)

| DENOMINACIÓN | AÑO 2011 |
|---|--------------------|
| SALDO INICIAL | 70.933.680 |
| INGRESOS | 116.357.680 |
| INGRESOS CORRIENTES | 111.799.396 |
| <u>Transferencias y Donaciones Corrientes</u> | |
| De la República | |
| Del MPDCT | 106.575.396 |
| De los Entes Descentralizados sin Fines Empresariales (FIDETEL) | 5.184.000 |
| INGRESOS FINANCIEROS | 4.598.282 |
| Otros Ingresos Financieros (Incremento de cuentas por cobrar) | 4.598.282 |
| SALDO INICIAL + INGRESOS | 187.291.373 |
| EGRESOS | 86.051.480 |
| EGRESOS CORRIENTES | 136.948.982 |
| <u>Egresos de Consumo</u> | |
| Gastos de Personal | 101.340.445 |
| Materiales, Suministros y Mercancías | 4.256.730 |
| Servicios no personales | 27.410.260 |
| <u>Otros Egresos Corrientes</u> | |
| Transferencias Corrientes Internas al Sector Privado | 135.425 |
| Transferencias Corrientes Internas al Sector Público (Consejos Comunales) | 3.806.122 |
| ACTIVOS REALES | 11.397.313 |
| ACTIVOS FINANCIEROS (Detallar) | |
| Incremento de cuentas por pagar | 62.294.815 |
| SALDO FINAL | 101.239.893 |



[Handwritten signature]

PRESIDENTE
NANCY ZAMBRANO

GERENTE DE ADMINISTRACIÓN
ELISEO LANZA

NOTA: LAS CIFRAS PRESENTADAS AL 31/12/11 SON ESTIMADAS
Fecha de elaboración: 21/11/11

[Handwritten signature]
4/11

FUNDACIÓN INFOCENTRO
CUADRO DE INGRESOS
01/01/2011 AL 31/12/2011
 (En Bolívares)

| DENOMINACIÓN | PPTO. MODIFICADO 2011 | DEVENGADO | RECAUDADO | VARIACIÓN | % |
|--|-----------------------|--------------------|--------------------|------------------|---------------|
| INGRESOS CORRIENTES | 181.732.908 | 180.488.495 | 178.652.495 | 1.244.413 | 99,32 |
| Transferencias y Donaciones Corrientes | <u>181.732.908</u> | <u>180.488.495</u> | <u>178.652.495</u> | <u>1.244.413</u> | <u>99,32</u> |
| De la República | 106.575.398 | 106.575.398 | 106.575.398 | 0 | 100,00 |
| Del MPPCT | | | | | |
| De los Entes Descentralizados sin Fines Empresariales (FIDE TEL) | 5.184.000 | 4.147.200 | 4.147.200 | 1.036.800 | 80,00 |
| Otros Ingresos Diversos (Incremento de la Inversión Financiera) | 68.137.510 | 67.929.897 | 67.929.897 | 207.613 | 99,70 |
| INGRESOS DE CAPITAL | 1.836.000 | 1.836.000 | 0 | 0 | 100,00 |
| Ventayo desincorporación de Activos Fijos | | | | | |
| TOTAL INGRESOS | 181.732.908 | 180.488.495 | 178.652.495 | 1.244.413 | 99,32 |

Presidente
NANCY ZAMBRANO
 Ministra de Poderes Públicos,
 para Ciencia, Tecnología e Industrias Intermédias

NOTA: LAS CIFRAS PRESENTADAS AL 31/12/11 SON ESTIMADAS
 Fecha de elaboración: 21/11/11

GERENTE DE ADMINISTRACIÓN
ELISEO LANZA

Mancera

FUNDACIÓN INFOCENTRO
CUADRO DE GASTOS
01/01/2011 AL 31/12/2011
(En Bolívares)

| PARTIDA | DENOMINACIÓN | PTTO. MODIFICADO 2011 | COMPROMISO | CAUSADO | PAGADO | VARIACIÓN | % |
|---------|--------------------------------------|-----------------------|--------------------|--------------------|--------------------|------------------|--------------|
| 4.01 | GASTOS DE PERSONAL | 118.832.398 | 101.340.445 | 101.340.445 | 90.828.363 | 17.491.953 | 85,28 |
| 4.02 | MATERIALES, SUMINISTROS Y MERCANCIAS | 8.174.361 | 4.256.730 | 4.256.730 | 4.256.730 | 3.917.631 | 52,07 |
| 4.03 | SERVICIOS NO PERSONALES | 32.054.476 | 27.410.260 | 27.410.260 | 27.410.260 | 4.644.216 | 85,51 |
| 4.04 | ACTIVOS REALES | 13.274.345 | 11.397.313 | 11.397.313 | 11.397.313 | 1.877.032 | 85,86 |
| 4.05 | ACTIVOS FINANCIEROS | 0 | 30.306.200 | 30.306.200 | 0 | -30.306.200 | 0,00 |
| 4.07 | TRANSFERENCIAS Y DONACIONES | 7.561.326 | 3.941.547 | 3.941.547 | 3.941.547 | 3.619.779 | 52,13 |
| 4.08 | OTROS GASTOS | 1.836.000 | 1.836.000 | 1.836.000 | 0 | 1.836.000 | 100,00 |
| | TOTAL | 181.732.908 | 180.488.495 | 180.488.495 | 137.834.213 | 1.244.413 | 99,32 |



PRESIDENTE
NANCY ZAMBRANO


GERENTE DE ADMINISTRACIÓN
ELISEO LANZA

NOTA: LAS CIFRAS PRESENTADAS AL 31/12/11 SON ESTIMADAS
Fecha de elaboración: 21/11/11

Handwritten signature

FUNDACIÓN INFOCENTRO
EJECUCIÓN POR PROYECTOS Y METAS FISICAS
 01/01/2011 AL 31/12/2011
 (En Bolívares)

| PROYECTOS | Meta Ley del Proyecto | | Meta Modificada del Proyecto | | Porcentaje de Avance |
|--|-------------------------------|----------|-------------------------------|----------|----------------------|
| | Unidad de Medida | Cantidad | Unidad de Medida | Cantidad | |
| Proyecto 1: Apropriación Social de las Tecnologías de Información y Comunicación para el fortalecimiento del poder popular (fase II) | Contenido Comunitario Virtual | 300 | Contenido Comunitario Virtual | 300 | 100 |
| Proyecto 2: Incremento y Consolidación de Espacios Sociotecnológicos Comunitarios | Espacio Tecnológico | 947 | Espacio Tecnológico | 947 | 89,97 |
| TOTAL | | | | | |



PRESIDENTE
 NANCY ZAMBRANO

GERENTE DE ADMINISTRACIÓN
 ELISEO LANZA

NOTA: LAS CIFRAS PRESENTADAS AL 31/12/11 SON ESTIMADAS
 Fecha de elaboración: 21/11/11

Handwritten signature

FUNDACIÓN INFOCENTRO
TOTAL PRESUPUESTO EJECUTADO EN PROYECTOS POR PARTIDA
01/01/2011 AL 31/12/2011
(En Bolívares)

| Partida | Presupuesto Ley | Modificaciones | Presupuesto Modificado | Presupuesto Ejecutado | % |
|--------------|-------------------|-------------------|------------------------|-----------------------|--------------|
| Total | 89.762.050 | 24.126.236 | 113.888.286 | 112.888.286 | 99,12 |
| 4.01 | 60.260.914 | 8.290.249 | 68.551.163 | 63.002.455 | 91,91 |
| 4.02 | 3.183.723 | 1.773.142 | 4.956.865 | 2.328.084 | 46,97 |
| 4.03 | 12.670.251 | 9.053.806 | 21.724.057 | 18.709.793 | 86,12 |
| 4.04 | 7.289.026 | 4.090.849 | 11.379.875 | 9.999.841 | 87,87 |
| 4.05 | 0 | 0 | 0 | 15.041.991 | 0,00 |
| 4.07 | 6.358.136 | 918.190 | 7.276.326 | 3.806.122 | 52,31 |
| ... | | | | | |

23

NOTA: LAS CIFRAS PRESENTADAS AL 31/12/11 SON ESTIMADAS
Fecha de elaboración: 21/11/11

Martínez

FUNDACIÓN INFOCENTRO
TOTAL PRESUPUESTO EJECUTADO EN ACCIONES CENTRALIZADAS POR PARTIDA
01/01/2011 AL 31/12/2011
(En Bolívares)

| Partida | Presupuesto Ley | Modificaciones | Presupuesto Modificado | Presupuesto Ejecutado | % |
|--------------|-------------------|------------------|------------------------|-----------------------|--------------|
| Total | 60.096.420 | 7.748.202 | 67.844.622 | 67.600.209 | 99,64 |
| 4.01 | 49.180.950 | 1.100.285 | 50.281.235 | 38.337.990 | 76,25 |
| 4.02 | 2.400.000 | 817.496 | 3.217.496 | 1.928.646 | 59,94 |
| 4.03 | 4.500.000 | 5.830.421 | 10.330.421 | 8.700.467 | 84,22 |
| 4.04 | 1.894.470 | 0 | 1.894.470 | 1.397.472 | 73,77 |
| 4.05 | 0 | 0 | 0 | 15.264.209 | 0,00 |
| 4.07 | 285.000 | 0 | 285.000 | 135.425 | 47,52 |
| 4.08 | 1.836.000 | 0 | 1.836.000 | 1.836.000 | 100,00 |
| ... | | | | | |

103

NOTA: LAS CIFRAS PRESENTADAS AL 31/12/11 SON ESTIMADAS
Fecha de elaboración: 21/11/11

Antonio Torres

FUNDACIÓN INFOCENTRO
TOTAL PRESUPUESTO EJECUTADO
01/01/2011 AL 31/12/2011
(En Bolívares)

| Partida | Presupuesto Ley | Modificaciones | Presupuesto Modificado | Presupuesto Ejecutado | % |
|--------------|--------------------|-------------------|------------------------|-----------------------|--------------|
| Total | 149.858.470 | 31.874.438 | 181.732.908 | 180.488.495 | 99,32 |
| 4.01 | 109.441.864 | 9.390.534 | 118.832.398 | 101.340.445 | 85,28 |
| 4.02 | 5.583.723 | 2.590.638 | 8.174.361 | 4.256.730 | 52,07 |
| 4.03 | 17.170.251 | 14.884.227 | 32.054.478 | 27.410.260 | 85,51 |
| 4.04 | 9.183.496 | 4.090.849 | 13.274.345 | 11.397.313 | 85,86 |
| 4.05 | 0 | 0 | 0 | 30.306.200 | 0,00 |
| 4.07 | 6.643.136 | 918.190 | 7.561.326 | 3.941.547 | 52,13 |
| 4.08 | 1.836.000 | 0 | 1.836.000 | 1.836.000 | 100,00 |
| ... | | | | | |

23

NOTA: LAS CIFRAS PRESENTADAS AL 31/12/11 SON ESTIMADAS

Fecha de elaboración: 21/11/11

Handwritten signature: R. Armenteros