

**Zona Franca Industrial, Comercial y de Servicios de Paraguaná C.A  
(ZONFIPCA)**

**Exposición de Motivo**

En análisis efectuados a las variaciones a los Estados Financieros al 31 de Diciembre del año 2011, en comparación a los Estados Financieros Definitivo del ejercicio económico al 31 de diciembre del año 2010, originó como resultado en incremento de la cuenta de activo de solo el 58,00% aun cuando las cuenta de activo no circulante se incrementaron en un 70,00%. Por la pagos de arrendamientos a los diferentes galpones que conforma la zona franca industrial y por el pago del 1% de la tarifa por la producción de bienes y servicios.

Con respecto a los pasivos se disminuyó en un 13,00% esto se debe a las cancelaciones que la empresa realizó a sus acreedores por compromisos contraídos con anterioridad. Adicionalmente las cancelaciones por retenciones de las obligaciones fiscales que estaban pendientes fueron solventadas.

**Cuenta de Gastos:**

Los gastos realizados durante el ejercicio fiscal estuvieron distribuidos de la siguiente forma: El 49,28% en gasto de personal, producto del pago del personal fijo de la empresa y el contratado para la ejecución de las obras y los convenios firmados con varias empresas; el 11,28% en materiales y suministros de mercancías, adquiridos para el funcionamiento de la compañía y para el proyecto; el 11,93% en servicios no personales, que son gastos ocasionados a través de las contrataciones realizadas a empresas en diferentes servicios profesionales ajenos a la empresa, y los restantes son gastos de activos reales que esta al orden del 24,79%, y de otros gastos que representan el 2,72 del total de gastos incurrido para esa año.

### **Cuenta de Rentas:**

Los ingresos de la compañía provienen de dos vías: Una por asignación del Ejecutivo Nacional que son las transferencias para gastos corrientes por Bs. 2,500.000,00 y la otra vía es a través de gestión propia por la prestación de servicios por Bs. 9.538.583,00.

Las transferencias recibidas para gastos corrientes Bs. 2.500.000,00 y los ingresos propios por Bs. 9.538.583,00 lo cual fueron utilizados para cubrir los gastos de funcionamiento de la acción centralizada y proyecto.

### **Explicación del Comportamiento:**

Los Estados Financieros presentados por ZONFIPCA, para finales del ejercicio económico al 31 de Diciembre del año 2011, y comparados con los resultados obtenidos reflejados en los estados financieros definitivos al cierre del ejercicio económico 2010. Estos estados financieros están conformados por el balance general, estado de resultados, flujo de efectivo y el estado de movimiento del patrimonio.



**Zona Franca Industrial, Comercial y de Servicios de Paraguaná C.A  
(ZONFIPCA)**

**Análisis de la Variación Financiera Años 2010 y 2011.**

El índice financiero por concepto de solvencia refleja un resultado de 0,27 y 1,14 para los años 2010 y 2011 respectivamente, lo que refleja una incremento de 0,87. Esto se debe a que la empresa implemento desde el ejercicio económico anterior una política de cancelar la totalidad de sus deudas, como resultado se refleja una disminución considerable de un 89,74% de los pasivos circulantes en comparación de solo un 34,91% de incremento en sus activos circulantes, permitiendo una solvencia favorable para la empresa.

El índice de la rentabilidad patrimonial indica 1,44 y 1,60 para los años 2010 y 2011 respectivamente. Esto demuestra para el momento un nivel favorable de rentabilidad que experimenta la compañía para finales del ejercicio económico 2011 en comparación a años anteriores.

El endeudamiento presentado por la compañía para los años 2010 y 2011 es de 0,25 y 0,15 respectivamente. Esto se debe a un aumento del pasivo total de un año con respecto al otro año. Lo que demuestra la mejoría señalada, y el grado de solvencia indicada anteriormente.

El índice de capital neto indica para el año 2010 la cantidad de Bs. 4.646.839,96 y para el año 2011 la cantidad de Bs. 6.693.950,55, este aumento se debe a los recursos asignados por el Ejecutivo Nacional que

se destinan para cada uno de los proyectos presupuestados para ese año 2011.

El índice de rotación de cuentas por cobrar refleja un resultado de realización de 5 días para el año 2010 y 3 días para el año 2011, esta disminución no solamente debe verse una alta gestión de cobranzas por parte de la compañía, si no también se realizó una depuración de las cuentas por cobrar consideradas como incobrables en ese periodo.

### **Índices Financieros.**

**Solvencia** = Activo Circulante / Pasivo Circulante.

Solvencia 2010 = 1.589.480,00 / 5.829.975,04 = 0,27.

Solvencia 2011= 1.352.310 / 1.183.136 = 1,14

**Rentabilidad Patrimonial** = (Ingresos – Egresos) / Patrimonio.

Rentabilidad Patrimonial 2010 = 7.254.447,75 / 5.011.178,86 = 1,44.

Rentabilidad Patrimonial 2011 = 11.888.584 / 7.426.463 = 1,60.

**Endeudamiento** = Pasivo Total / Patrimonio.

Endeudamiento 2010 = 1.183.135,08 / 4.646.839,00 = 0,25.

Endeudamiento 2011 = 1.033.136 / 6.693.950 = 0,15.

**Capital Neto = Activo Total – Pasivo Total.**

Capital Neto 2010 = 5.829.975,04 – 1.183.135,08 = 4.646.839,96.

Capital Neto 2011 = 7.727.087 – 1.033.136 = 6.693.950

**Rotación de Cuentas por Cobrar = (Cuentas por Cobrar x 365 días) / Ingresos Totales.**

Rotación de Cuentas por Cobrar 2010= 37.825.329,60 / 7.254.447,75 = 5.

Rotación de Cuentas por Cobrar 2011= 39.403.940 / 11.888.584 = 3.



**ZONFIPCA**  
**CUENTA AHORRO/INVERSIÓN/FINANCIAMIENTO**  
**COMPARATIVO 2010-2011**  
**(En Bolívares)**

Denominación	2010	2011	Variación	%
<b>I. CUENTA CORRIENTE</b>				
<b>INGRESOS CORRIENTES</b>	<b>7.399.774</b>	<b>12.038.583</b>	<b>-532.634</b>	<b>-7,20%</b>
<b>TRANSFERENCIAS Y DONACIONES CORRIENTES</b>	<b>3.032.634</b>	<b>2.500.000</b>	<b>-532.634</b>	<b>-17,58%</b>
Del sector público	3.032.634	2.500.000	-532.634	
Transferencias corrientes internas recibidas del sector público	3.032.634	2.500.000	-532.634	
De la República	3.032.634	2.500.000	-532.634	
<b>INGRESOS DE OPERACIÓN</b>	<b>4.367.140</b>	<b>9.538.583</b>	<b>5.171.443</b>	
Ventas brutas de bienes y servicios de la administración pública	4.367.140	9.538.583	5.171.443	
<b>INGRESOS DE LA PROPIEDAD</b>	<b>0</b>	<b>0</b>	<b>0</b>	
Intereses por depósitos	0	0	0	
Alquileres	0	0	0	
<b>OTROS INGRESOS</b>	<b>0</b>	<b>0</b>	<b>0</b>	
Otros ingresos ajenos a la operación	0	0	0	
Diversos ingresos	0	0	0	
Otros ingresos ordinarios	0	0	0	
<b>GASTOS CORRIENTES</b>	<b>4.962.155</b>	<b>8.903.503</b>	<b>3.941.348</b>	<b>81,65%</b>
<b>GASTOS DE OPERACIÓN</b>	<b>4.962.155</b>	<b>8.903.504</b>	<b>3.941.349</b>	<b>81,65%</b>
Remuneraciones	3.670.230	5.932.804	2.262.674	81,65%
Sueldos, salarios y otras retribuciones	1.486.443	1.914.778	428.335	
Beneficios y complementos de sueldos y salarios	1.215.580	2.445.560	1.229.980	
Aportes patronales	232.692	400.601	167.909	
Prestaciones sociales y otras indemnizaciones	326.651	517.618	190.967	
Asistencia socioeconómica	408.864	654.346	245.482	
Compra de Bienes y servicios	1.271.925	2.945.800	1.673.675	131,59%
Bienes de consumo	896.183	1.358.819	662.636	
Servicios no personales	252.328	1.436.781	1.184.453	
otros gastos	123.423			
Otros egresos	198.991	150.000	-49.991	
<b>TRANSFERENCIAS Y DONACIONES CORRIENTES</b>	<b>20.000</b>	<b>25.000</b>	<b>5.000</b>	<b>25,00%</b>
Al sector privado	20.000	25.000	5.000	
Transferencias corrientes al sector privado	20.000	25.000	5.000	
Otras transferencias corrientes internas al sector privado	20.000	25.000	5.000	
Donaciones corrientes al sector privado	0	25.000	25.000	
Donaciones a personas	0	10.000	10.000	
Donaciones a instituciones sin fines de lucro	0	15.000	15.000	
<b>RESULTADO ECONÓMICO EN CUENTA CORRIENTE : AHORRO (DESAHORRO)</b>	<b>2.437.619</b>	<b>3.135.080</b>	<b>697.461</b>	<b>28,61%</b>
<b>II. CUENTA CAPITAL</b>				
<b>INGRESOS DE CAPITAL</b>	<b>2.437.619</b>	<b>3.135.080</b>	<b>697.461</b>	<b>28,61%</b>
<b>RECURSOS PROPIOS DE CAPITAL</b>	<b>2.437.619</b>	<b>3.135.080</b>	<b>697.461</b>	
Ahorro/ Desahorro en Cuenta Corriente	2.437.619	2.985.080	547.461	
Venta y/o desincorporación de activos fijos	0	0	0	
De activos fijos	0	0	0	
De tierras y terrenos	0	0	0	
De activos intangibles	0	0	0	
Disminución de existencias	0	0	0	
De productos terminados y existencias	0	0	0	
De materias primas, materiales y suministros	0	0	0	
De productos en proceso	0	0	0	
Incremento de la depreciación y amortización acumuladas		150.000	150.000	
<b>GASTOS DE CAPITAL</b>	<b>2.114.464</b>	<b>2.985.080</b>	<b>870.616</b>	<b>41,17%</b>
<b>INVERSIÓN REAL DIRECTA</b>	<b>2.114.464</b>	<b>2.985.080</b>	<b>870.616</b>	
Formación Bruta de Capital Fijo	2.114.464	2.985.080	870.616	
Edificios e instalaciones	1.143.925	2.171.280	1.027.355	
Maquinaria, equipos y otros bienes muebles	970.539	0	-970.539	
Bienes preexistentes		13.800	13.800	
Construcciones de bienes de dominio privado		800.000	800.000	
<b>III. CUENTA FINANCIERA</b>				
<b>RESULTADO FINANCIERO: SUPERÁVIT</b>	<b>323.154</b>	<b>150.000</b>	<b>-173.154</b>	<b>-53,58%</b>
<b>APLICACIONES FINANCIERAS</b>	<b>0</b>	<b>0</b>	<b>0</b>	
<b>INVERSIÓN FINANCIERA</b>	<b>0</b>	<b>0</b>	<b>0</b>	
Incremento de disponibilidades	0	0	0	
Incremento de caja	0	0	0	
<b>DISMINUCIÓN DE PASIVOS</b>	<b>0</b>	<b>150.000</b>	<b>150.000</b>	
Disminución de cuentas y efectos por pagar	0	150.000	150.000	
<b>RESULTADO FINANCIERO: DÉFICIT</b>	<b>0</b>	<b>150.000</b>	<b>150.000</b>	
<b>TOTAL</b>	<b>2.437.619</b>	<b>3.135.080</b>	<b>697.461</b>	<b>28,61%</b>

MAYOR EN JEFE RUBÉN ALFREDO ÁVILA AVILA  
PRESIDENTE


ZONA FRANCA INDUSTRIAL COMERCIAL  
Y DE SERVICIOS DE PARAGUANA, C.A.  
LICDA. ARMANDINA D'FRANCO HURTADO  
GERENTE DE ADMINISTRACIÓN Y FINANZAS






**ZONFIPCA**  
**ESTADO DE RESULTADO**  
**COMPARATIVO 31/12/2010 - 31/12/2011**  
 (En Bolivares)

DENOMINACIÓN	AÑO 2010	AÑO 2011	VARIACIÓN ABSOLUTA	VARIACIÓN RELATIVA
<b>INGRESOS</b>				
<b>INGRESOS CORRIENTES</b>	7.254.448	12.038.583	4.784.135	0,66
Transferencias y Donaciones Corrientes				
De la República				
Del MPPCTII	3.032.634	2.500.000	-532.634	-0,18
Ingresos por Actividades Propias	3.032.634	2.500.000	-532.634	-0,18
Venta Brutas de Bienes y Servicios	<u>3.343.088</u>	<u>9.438.583</u>	6.095.495	1,82
Otros Ingresos Corrientes	3.343.088	9.438.583	6.095.495	1,82
(Otros Ingresos Corrientes)	878.726	0	-878.726	-1,00
Otros Ingresos Diversos	878.726	0	-878.726	-1,00
(Incremento de caja)	0	100.000	100.000	0
<b>GASTOS</b>				
<b>GASTOS CORRIENTES</b>	5.011.178	8.903.503	3.892.325	5
Gastos de Consumo	<u>4.991.178</u>	<u>8.878.503</u>	3.887.325	5
Gastos de personal	3.670.230	5.932.903	2.262.673	0,62
Materiales, Suministros y Mercancías	696.183	1.356.819	662.636	0,95
Servicios no personales	315.124	1.436.781	1.121.657	3,56
Otros Gastos	309.641	150.000	-159.641	-0,52
Depreciación				
Otros Gastos Corrientes	20.000	25.000	5.000	0
Transferencias y Donaciones	20.000	25.000	5.000	0,25
<b>RESULTADO DEL EJERCICIO</b>	<b>2.243.270</b>	<b>3.138.080</b>	<b>900.000</b>	<b>0,40</b>

  
 MAYOR (ENB) RUBÉN ALFREDO AVILA  
 PRESIDENTE  
 Zona Franca Industrial de Paraguarí, C.A.

  
 ZONA FRANCA INDUSTRIAL COMERCIAL  
 Y DE SERVICIOS DE PARAGUARI, C.A.  
 GERENTE DE ADMINISTRACIÓN

LICDA. ARMANDINA DI FRANCO HURTADO  
 GERENTE DE ADMINISTRACIÓN




30

Compañía S.A. Bolívar (en proceso de liquidación) - C.A. Francom Industrial y de Servicios de Paraguará S.A. (en proceso de liquidación)

**ZONFIPCA**  
BALANCE GENERAL  
Comparativo 31/12/2010 - 31/12/2011  
(En Bolívares)

Denominación	2010	2011	Variación	%
<b>ACTIVO</b>		<b>7.727.087</b>	<b>2.836.080</b>	<b>0,66</b>
<b>ACTIVO CIRCULANTE</b>	<b>4.892.007</b>	<b>837.732</b>	<b>0</b>	<b>0,00</b>
Activo Disponible	323.154	323.154	0	0,00
Caja y Banco	323.154	323.154	0	0,00
Activo Exigible	514.878	514.878	0	0,00
Cuentas Comerciales por Cobrar a Corto plazo	107.956	107.956	0	0,00
Provisión para Cuentas Incobrables	408.822	408.822	0	0,00
<b>TOTAL ACTIVOS CIRCULANTES</b>	<b>837.732</b>	<b>837.732</b>	<b>0</b>	<b>0,00</b>
<b>ACTIVO NO CIRCULANTE</b>	<b>4.029.888</b>	<b>6.894.788</b>	<b>2.836.080</b>	<b>0,70</b>
Préstamos por Cobrar a Largo Plazo	0	0	0	0,00
Propiedad Planta y Equipo	4.216.904	7.200.984	2.985.080	0,71
Menos: Depreciación y Amortización Acumulada	-188.219	-338.219	-150.000	0,81
Propiedad Planta y Equipo Neto	4.029.885	6.864.765	2.835.060	0,70
Activos no circulantes diversos a mediano y largo plazo	24.590	24.590	0	0,00
<b>TOTAL ACTIVO NO CIRCULANTE</b>	<b>4.054.278</b>	<b>6.889.355</b>	<b>2.836.080</b>	<b>0,70</b>
<b>TOTAL ACTIVO</b>	<b>4.892.007</b>	<b>7.727.087</b>	<b>2.836.080</b>	<b>0,66</b>
<b>PASIVO</b>	<b>1.183.138</b>	<b>1.033.138</b>	<b>-150.000</b>	<b>-0,13</b>
<b>PASIVO CIRCULANTE</b>	<b>1.183.138</b>	<b>1.033.138</b>	<b>-150.000</b>	<b>-0,13</b>
Cuentas a Pagar a Corto Plazo	1.183.138	1.033.138	-150.000	-0,13
<b>TOTAL PASIVO CIRCULANTE</b>	<b>1.183.138</b>	<b>1.033.138</b>	<b>-150.000</b>	<b>-0,13</b>
<b>PATRIMONIO</b>	<b>3.708.871</b>	<b>6.693.951</b>	<b>2.985.080</b>	<b>0,80</b>
<b>CAPITAL SOCIAL</b>	<b>70.000</b>	<b>70.000</b>	<b>0</b>	<b>0,00</b>
Capital Institucional	70.000	70.000	0	0,00
<b>RESERVAS</b>	<b>73.027</b>	<b>73.927</b>	<b>900</b>	<b>0,00</b>
Reservas Legales y Estatutarias	7.000	7.000	0	0,00
Ajuste por Inflación	66.027	66.927	900	0,00
<b>SUPERAVIT NO DISTRIBUIDO - DEFICIT ACUMULADO</b>	<b>3.585.844</b>	<b>6.550.924</b>	<b>2.965.080</b>	<b>0,84</b>
Resultado Acumulado de Ejercicios Anteriores	816.228	6.118.438	5.302.210	6,44
Resultado del Ejercicio	2.182.642	-732.498	-2.915.140	-1,34
Ajustes de ejercicios anteriores	488.974	488.974	0	0,00
<b>Total Patrimonio Institucional</b>	<b>3.708.871</b>	<b>6.693.951</b>	<b>2.985.080</b>	<b>0,80</b>
<b>PASIVO + PATRIMONIO</b>	<b>4.892.007</b>	<b>7.727.087</b>	<b>2.836.080</b>	<b>0,66</b>

  
 RUBÉN ALFREDO AVILA  
 PRESIDENTE  
 ZONFIPCA S.A.  
 ZONA FRANCA INDUSTRIAL DE PARAGUARÁ


ZONA FRANCA INDUSTRIAL COMERCIAL  
 Y DE SERVICIOS DE PARAGUARÁ, S.A.  
 CLAUDIA BARRIANDI FRASCORUPTO DE FINANZAS  
 GERENTE DE ADMINISTRACIÓN






**ZONFIPCA**  
**ESTADO DE MOVIMIENTO DE LAS CUENTAS DEL PATRIMONIO**  
**COMPARATIVO 31/12/2010 – 31/12/20**  
 (En Bolívares)

PARTIDAS	AÑO 2010	AÑO 2011
CAPITAL INICIAL	70.000	70.000
UTILIDADES NO DISTRIBUIDAS	916.228	6.816.439
FONDO DE GARANTIA		
RESERVA LEGAL	7.000	7.000
<b>TOTAL PATRIMONIO</b>	<b>993.228</b>	<b>6.893.439</b>





**MAYOR (ENB) RUBÉN ALFREDO ÁVILA ÁVILA**  
 PRESIDENTE




**GERENCIA DE ADMINISTRACIÓN**  
**LICDA. ARMANDINA DI FRANCO HURTADO**  
 GERENTE DE ADMINISTRACIÓN

**ZONFIPCA**  
**FLUJO DE EFECTIVO**  
**AL 31/12/2011**  
**(En Bolívares)**

DENOMINACIÓN	AÑO 2011
<b>SALDO INICIAL INGRESOS</b>	323.154
<b>INGRESOS CORRIENTES</b>	11.888.684
Transferencias y Donaciones Corrientes De la República	2.600.000
Del MPPCT	2.500.000
Ingresos por Actividades Propias	9.388.684
Venta Brutas de Bienes y Servicios	9.388.684
<b>SALDO INICIAL + INGRESOS</b>	12.211.738
<b>EGRESOS</b>	11.233.205
<b>EGRESOS CORRIENTES</b>	8.073.125
Egresos de Consumo	5.320.505
Gastos de Personal	1.350.120
Materiales, Suministros y Mercancías	1.402.500
Servicios no personales	
Otros Egresos Corrientes	176.000
Disminución de Pasivos	150.000
Transferencias y Donaciones	25.000
<b>ACTIVOS REALES</b>	2.986.080
<b>SALDO FINAL</b>	978.533

  
  
**MAYOR (ENB) RUBÉN ALFREDO AVILA AVILA**  
 PRESIDENTE

  
**ZONA FRANCA INDUSTRIAL COMERCIAL Y DE SERVICIOS DE PARAGUANA, C.A.**  
**ZONFIPCA**  
**GERENCIA DE ADMINISTRACIÓN**  
**LICDA. ARMANDINA DI FRANCO HURTADO**  
 GERENTE DE ADMINISTRACIÓN






Ministerio de Planificación y Desarrollo Económico  
 Dirección General de Estadística y Censos


Ministerio de Planificación y Desarrollo Económico  
 Dirección General de Estadística y Censos

**ZONIFRICA**  
**CUADRO DE INGRESOS**  
**01/01/2011 AL 31/12/2011**  
 (En Bolívares)

DENOMINACIÓN	PPTO. MODIFICADO 2011	DEVENGADO	RECAUDADO	VARIACIÓN	%
<b>INGRESOS CORRIENTES</b>	<b>11.888.683</b>	<b>11.888.683</b>	<b>11.888.683</b>	<b>0</b>	<b>100%</b>
Transferencias y Donaciones Corrientes	2.600.000	2.600.000	2.600.000	0	100%
De la República	2.600.000	2.600.000	2.600.000	0	100%
Del MPPCT	2.600.000	2.600.000	2.600.000	0	100%
Ingresos por Actividades Propias	9.388.683	9.388.683	9.388.683	0	100%
Venta Brutas de Bienes y Servicios	9.388.683	9.388.683	9.388.683	0	100%
<b>INGRESOS DE CAPITAL</b>	<b>160.000</b>	<b>160.000</b>	<b>160.000</b>	<b>0</b>	<b>100%</b>
Incremento de la Depreciación y Amortización acumulada	160.000	160.000	160.000	0	100%
<b>TOTAL INGRESOS</b>	<b>12.048.683</b>	<b>12.048.683</b>	<b>12.048.683</b>	<b>0</b>	<b>100%</b>




MAYOR (EIB) RUBÉN ALFREDO ÁVILA  
 PRESIDENTE




LICDA. ARMANDA DI FRANCO HURTADO  
 GERENTE DE ADMINISTRACIÓN

**ZONFIPCA**  
**CUADRO DE GASTOS**  
**01/01/2011 AL 31/12/2011**  
**(En Bolívares)**

PARTIDA	DENOMINACIÓN	PTTO. MODIFICADO 2011	COMPROMISO	CAUSADO	PAGADO	VARIACIÓN	%
4.01	GASTOS DE PERSONAL	5.932.903	5.320.500	5.320.500	5.320.500	1	80%
4.02	MATERIALES, SUMINISTROS Y MERCANCIAS	1.356.818	1.350.120	1.350.120	1.350.120	1	98%
4.03	SERVICIOS NO PERSONALES	1.436.781	1.402.505	1.402.505	1.402.505	1	98%
4.04	ACTIVOS REALES	2.985.080	2.890.350	2.890.350	2.890.350	1	97%
4.05	ACTIVOS FINANCIEROS	0	0	0	0	0	
4.07	TRANSFERENCIAS Y DONACIONES	25.000	25.000	25.000	25.000	1	100%
4.08	OTROS GASTOS	150.000	150.000	150.000	150.000	1	100%
4.11	DISMINUCIÓN DE PASIVOS	150.000	150.000	150.000	150.000	1	100%
	<b>TOTAL</b>	<b>12.038.583</b>	<b>11.288.476</b>	<b>11.288.476</b>	<b>11.288.476</b>		<b>94%</b>

  
**MAYOR (EN) RUBÉN ALFREDO ÁVILADO**  
 PRESIDENTE

  
**ZONA FRANCA INDUSTRIAL COMERCIAL Y DE SERVICIOS DE PARAGUANÁ, U.A. (ZONFIPUCA)**  
**GLICDM. ARMÁNDINA DI FRANCO HURTADO**  
 GERENTE DE ADMINISTRACIÓN Y FINANZAS





GOBIERNO PARAGUAYANO

Ministerio del Poder Ejecutivo  
de Paroquia, Z.A. (Gobierno)

Ministerio del Poder Ejecutivo  
de Paroquia, Z.A. (Gobierno)

Ministerio del Poder Ejecutivo  
de Paroquia, Z.A. (Gobierno)

**ZONFIPCA**  
**EJECUCION POR PROYECTOS Y METAS FISICAS**  
01/01/2011 AL 31/12/2011  
(En Bolivares)

PROYECTOS	Meta Ley del Proyecto		Meta Modificada del Proyecto		Porcentaje de Avance	Observaciones (Detallar)
	Unidad de Medida	Cantidad	Unidad de Medida	Cantidad		
<b>Proyecto:</b> Desarrollo, Modernización y Crecimiento Urbano en el Parque Industrial de ZONFIPCA <b>Acción Especifica 1:</b> Implementación de nuevos servicios en materia de seguridad con tecnología de punta en el área industrial de ZONFIPCA	Sistema Instalado	4			100%	
<b>Acción Especifica 2:</b> Adecuación del Centro Socialista de Formación y capacitación en la Zona Franca de Paraguane	Sistemas	2			100%	
<b>Acción Especifica 3:</b> Apropiación y desarrollo de las Tecnologías de Información y comunicación para el fortalecimiento institucional.	Centro de capacitación y Formación	1			100%	
TOTAL	Unidades Reclamadas	5			100%	

ZONA FRANCA INDUSTRIAL COMERCIAL  
Y DE SERVICIOS DE PARAGUANE S.A.  
GILDA ARMANDINA DEFRANGO HURTADO RIZAS  
GERENTE DE ADMINISTRACIÓN Y FINANZAS

**SEÑOR (ENB) RUBÉN ALFREDO ÁVILA ÁVILA**  
PRESIDENTE  
ZONFIPCA



Gobierno Bolivariano de Venezuela  
 Ministerio del Poder Popular para Ciencia, Tecnología e Industrias Intermedias

Zona Franca Industrial de Paraguaná, C.A. (ZONFIPCA)

**ZONFIPCA**  
**TOTAL PRESUPUESTO EJECUTADO EN PROYECTOS POR PARTIDA**  
 01/01/2011 AL 31/12/2011  
 (En Bolívares)

Partida	Presupuesto Ley	Modificaciones	Presupuesto Modificado	Presupuesto Ejecutado	%
<b>Total</b>	<b>5.124.905,00</b>	<b>0,00</b>	<b>5.124.905,00</b>	<b>5.124.905,00</b>	<b>100%</b>
4.01	1.890.960	0	1.890.960	1.890.960	100%
4.02	883.869	0	883.869	883.869	100%
4.03	998.776	0	998.776	998.776	100%
4.04	1.351.300	0	1.351.300	1.351.300	100%

*[Handwritten signature]*  
**MAXOR (ENB) RUBÉN ALFREDO AVILA AVILA**  
 PRESIDENTE

*[Handwritten signature]*  
**LICDA GERMANDINA DIFRANCO HURTADO**  
 GERENTE DE ADMINISTRACIÓN






GOBIERNO DEL ESTADO BOLÍVAR  
 MINISTERIO DEL PODER POPULAR  
 PARA LA CIENCIA, TECNOLOGÍA E INICIATIVAS EMPRESARIALES

GOBIERNO DEL ESTADO BOLÍVAR  
 MINISTERIO DEL PODER POPULAR  
 PARA LA CIENCIA, TECNOLOGÍA E INICIATIVAS EMPRESARIALES

ZONFIPCA


**TOTAL PRESUPUESTO EJECUTADO EN ACCIONES CENTRALIZADAS POR PARTIDA**  
 01/01/2011 AL 31/12/2011  
 (En Bolívares)

Partida	Presupuesto Ley	Modificaciones	Presupuesto Modificado	Presupuesto Ejecutado	%
<b>Total</b>	<b>4.884.698</b>	<b>2.028.980</b>	<b>6.913.678</b>	<b>6.605.660</b>	<b>96%</b>
4.01	2.500.000	1.541.943	4.041.943	3.890.250	96%
4.02	56.131	418.819	474.950	465.050	98%
4.03	946.727	-508.722	438.005	430.000	98%
4.04	1.156.840	476.940	1.633.780	1.500.360	92%
4.05	0	0	0	0	0%
4.07	25.000	0	25.000	20.000	80%
4.08	150.000	0	150.000	150.000	100%
4.11	50.000	100.000	150.000	150.000	100%



*[Handwritten Signature]*


MAYOR (ENB) RUBÉN ALFREDO ÁVILA ÁVILA  
 PRESIDENTE




GERENTE GENERAL  
 LICDA. ARMANDINA D'FRANCO HURTADO  
 GERENTE DE ADMINISTRACIÓN Y FINANZAS

**ZONFIPCA**  
**TOTAL PRESUPUESTO EJECUTADO**  
**01/01/2011 AL 31/12/2011**  
**(En Bolívares)**

Partida	Presupuesto Ley	Modificaciones	Presupuesto Modificado	Presupuesto Ejecutado	%
<b>Total</b>	<b>10.009.603</b>	<b>2.028.980</b>	<b>12.038.583</b>	<b>11.288.475</b>	<b>94%</b>
4.01	4.390.960	1.541.943	5.932.903	5.320.500	90%
4.02	940.000	418.819	1.358.819	1.350.120	99%
4.03	1.945.503	-508.722	1.436.781	1.402.505	98%
4.04	2.608.140	476.940	2.985.080	2.890.350	97%
4.05	0	0	0	0	
4.07	25.000	0	25.000	25.000	100%
4.08	150.000	0	150.000	150.000	100%
<b>4.11</b>	<b>50.000</b>	<b>100.000</b>	<b>150.000</b>	<b>150.000</b>	<b>100%</b>

  
**MAYOR (ENB) RUBEN ALFREDO AVILA AVILA**  
**PRESIDENTE**

  
**LICDA. ARMANDINA DI FRANCO HURTADO**  
**GERENTE DE ADMINISTRACIÓN Y FINANZAS**